


Frugttræer

Moderne frugttræer er for det meste små træer og derfor særdeles egnet til plantning også i mindre haver. Desuden kan man ved valg af grundstamme på æblerne og ved valg af sort finde større eller mindre træer. Derfor er der mange muligheder i trævalg blandt frugttræerne. Dertil kommer naturligvis frugten, som for de fleste er det vigtigste, når man vælger et frugttræ.

I grøntbutikker kan man danne sig et godt overblik over frugterne - men vær forberedt på, at det ikke altid er helt de samme sorter, der anbefales til havebrug. I haven skal man normalt ikke plante frugtsorter, der kræver et intensiv sprøjteprogram for at lykkes.

Der er tilstrækkeligt at vælge imellem i de sunde træer. Se derfor grundigt på frugten først, dernæst på beskrivelsen af træet, og lyt til planteskolens råd. Det er værd at følge, også når det gælder frugttræer.





Filippa

Væksten: Kraftig med hængende frugtgrene, der ikke bør beskæres, kun udyndes
 Sundhed: God, hårdfør. Moderatbærende
 Frugten: Ret stort, godt spiseæble
 Plukkes: Sept.-Spises okt.-jan.
 Bestøves af: Aroma, Discovery, Elstar, Ildrød Pigeon, Ingrid Marie, James Grievé, Prima, Rød Ananas, Spartan m. fl.

Belle de Boskoop



Væksten: Kraftig, bred
 Sundhed: God, hårdfør. Rigtbærende
 Frugten: Stort, syrligt mad- og spiseæble
 Plukkes: Okt.- Spises dec.-april
 Bestøves af: Aroma, Discovery, Elstar, Filippa, Ildrød Pigeon, Ingrid Marie, James Grievé, Prima, Rød Ananas, Spartan m. fl.

Æbler



Aroma

Væksten: Moderat, med bred krone
 Sundhed: God, frugtbar
 Frugten: Middelstør, fint spiseæble
 Plukkes: Oktober, spises nov.-dec.
 Bestøves af: Discovery, Elstar, Filippa, Ildrød Pigeon, Ingrid Marie, James Grievé, Prima, Rød Ananas, Spartan m. fl.



Ildrød Pigeon


Væksten: Moderat
 Sundhed: Hårdfør. Moderat bærende
 Frugten: Lille, fint krydret spiseæble
 Plukkes: Okt.-Spises nov.-jan.
 Bestøves af: Aroma, Discovery, Elstar, Filippa, Ingrid Marie, James Grievé, Prima, Rød Ananas, Spartan m. fl.

Prima

Væksten: Kraftig
 Sundhed: God, resistent mod skurv
 Frugten: Middelstør
 Plukkes: September
 Bestøves af: Aroma, Discovery, Elstar, Filippa, Ildrød Pigeon, James Grievé, Rød Ananas, Spartan m. fl.

James Grievé

Væksten: Moderat, bred
 Sundhed: God. Meget rigtbærende
 Frugten: Stort, fint spiseæble
 Plukkes: Sept.-Spises sept.-okt.
 Bestøves af: Aroma, Discovery, Elstar, Filippa, Ildrød Pigeon, Ingrid Marie, Prima, Rød Ananas, Spartan m. fl.



Elstar

Væksten: Middelkraftig, bredt træ
 Sundhed: God, rigtbærende
 Frugten: Middelstor, saftig, god aroma
 Plukkes: Oktober, holdbar til februar
 Bestøves af: Aroma, Discovery, Filippa, Ildrød Pigeon, Ingrid Marie, James Grieve, Prima, Rød Ananas, Spartan m. fl.




Rød Ananas

Væksten: Svag, bred
 Sundhed: God, hårdfør, Moderatbærende
 Frugten: Lille, fint spiseæble
 Plukkes: Aug.-sept.- Spises aug.-okt.
 Bestøves af: Aroma, Discovery, Elstar, Filippa, Ildrød Pigeon, James Grieve, Prima m. fl.



Discovery


Væksten: Svagtvoksende, kompakt
 Sundhed: God, Moderatbærende
 Frugten: Ret lille, fint spiseæble
 Plukkes: Aug.-sept. Spises aug.-okt.
 Bestøves af: Aroma, Elstar, Filippa, Ildrød Pigeon, Ingrid Marie, James Grieve, Prima, Rød Ananas, Spartan m. fl.



Ingrid Marie

Væksten: Kraftig
 Sundhed: God, hårdfør, Rigtbærende
 Frugten: Middelstort mad- og spiseæble
 Plukkes: Okt.-Spises okt.-jan.
 Bestøves af: Aroma, Discovery, Elstar, Filippa, Ildrød Pigeon, James Grieve, Prima, Spartan m. fl.

Blommer



Kirkes

Væksten: Svag, rundkronet
 Sundhed: God
 Frugten: Stor, sød, fineste spiseblomme, god til konservering
 Plukkes og spises først i september
 Bestøves af alle andre blommesorter.

**Egen frugt
 smager bedst**




Oullins Reine Claude

Væksten: Kraftig, bred
 Sundhed: God, hårdfør, Rigtbærende
 Frugten: Middelstor, fin, sød spiseblomme, god til konservering
 Plukkes og spises omkring 1. september
 Bestøves af sig selv



Opal


Væksten: Moderat
 Sundhed: God, hårdfør, Rigtbærende
 Frugten: Middelstor, fin, sød spiseblomme, der bør udtynes kraftigt
 Plukkes og spises i august
 Bestøves af sig selv



Victoria


Væksten: Lav, bred
 Sundhed: God, hårdfør, Rigtbærende
 Frugten: Stor velsmagende spiseblomme, der bør udtynes kraftigt
 Plukkes og spises september - oktober
 Bestøves af sig selv

Pærer



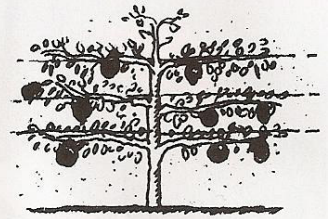
Comice

Væksten: Moderat, slank
 Sundhed: God
 Frugten: Stor, saftig, fineste spisepære
 Plukkes: Okt.-Spises nov.-dec.
 Bestøves af: Clapps Favorite, Clara Frijs, Colorée de Juillet, Conference, Charneu, Herrepære, Pierre Corneille m. fl.



Pierre Corneille

Væksten: Moderat
 Sundhed: God, Rigtbærende
 Frugten: Stor, saftig spisepære
 Plukkes: Okt.-Spises okt.-dec.
 Bestøves af: Clapps Favorite, Clara Frijs, Colorée de Juillet, Conference, Comice, Charneu, Herrepære m. fl.



Pærer til espalier

Alle frugttræer kan bruges til espaliering, men ikke lige nemt og heldigt. Pæretæer er særligt velegnede. Dels vokser de moderat, derfor er de nemme at styre i beskæringen. Dels kvitterer de godt for den ekstravarme en lun placering op ad en mur giver.


Lidt om bestøvningen

Når det gælder frugttræer er det vigtigt at huske på historien om blomsterne og bierne. Der kommer nemlig ikke nogen frugt ud af blomstringen, hvis ikke bestøvningen er i orden, og en ordentlig bestøvning vil i de fleste tilfælde kræve flere sorter.




Charneu

Væksten: Høj, slank
 Sundhed: God, hårdfor, Moderatbærende
 Frugten: Fin spise- og henkogningspære
 Plukkes: Okt. - Spises okt. - nov.
 Bestøves af: Clapps Favorite, Clara Frijs, Colorée de Juillet, Conference, Comice, Herrepære, Pierre Corneille m. fl.




Colorée de Juillet

Væksten: Moderat
 Sundhed: God, hårdfor, Rigtbærende
 Frugten: Middelstor spisepære
 Plukkes: Aug.-sept. - Spises aug.-sept.
 Bestøves af: Clara Frijs, Conference, Comice, Charneu, Herrepære, Pierre Corneille m. fl.




Clara Frijs

Væksten: Kraftig
 Sundhed: God, Rigtbærende
 Frugten: Fin spise- og henkogningspære
 Plukkes: Sept.-Spises sept.-okt.
 Bestøves af: Clapps Favorite, Colorée de Juillet, Conference, Comice, Charneu, Herrepære, Pierre Corneille m. fl.



Clapps Favorite

Væksten: Kraftig, bred
 Sundhed: God, hårdfor, Rigtbærende
 Frugten: Stor spise- og henkogningspære
 Plukkes: Sept.-Spises sept.-okt.
 Bestøves af: Clara Frijs, Conference, Comice, Charneu, Herrepære, Pierre Corneille m. fl.




Conference

Væksten: Svag, slank
 Sundhed: God, hårdfor, Rigtbærende
 Frugten: Stor, saftig, fin spisepære
 Plukkes: Okt.-Spises okt.-nov.
 Bestøves af: Clapps Favorite, Clara Frijs, Colorée de Juillet, Comice, Charneu, Herrepære, Pierre Corneille m. fl.

**Skab glæde
 - giv planter**

Kirsebær



Lapins

Væksten: Moderat, smal opret
 Sundhed: God. Meget rigtbærende
 Frugten: Stor og fin spisemorel
 Plukkes og spises sidst i juli
 Bestøves af sig selv



Merton Glory

Væksten: Meget kraftig
 Sundhed: God. Moderatbærende
 Frugten: Meget stor, fin spisemorel
 Plukkes og spises omkring 15. juli
 Bestøves af: Büttners Rote, Sam, Stella, Sunburst, Victor m. fl.



Sunburst

Væksten: Moderat
 Sundhed: God. Rigtbærende
 Frugten: Meget stor, fin spisemorel
 Plukkes og spises sidst i juli
 Bestøves af sig selv



Büttners Rote



Væksten: Moderat
 Sundhed: God. Meget rigtbærende
 Frugten: Stor og fin spisemorel
 Plukkes og spises sidst i juli
 Bestøves af: Merton Glory, Stella, Sunburst, Victor m. fl.



Skyggemorel

SURKIRSEBÆR

Væksten: Moderat, hængende
 Sundhed: Moderat. Rigtbærende
 Frugten: Middelstort syltekirsebær
 Plukkes omkring 10.-15. august
 Bestøves af sig selv



Stevnsbær

SURKIRSEBÆR

Væksten: Kraftig
 Sundhed: God, hårdfør. Moderatbærende
 Frugten: Lille syltekirsebær
 Plukkes omkring 15.-20. august, mest velegnet til vinframstilling, saft og syltning
 Bestøves af sig selv

Stella

Væksten: Moderat
 Sundhed: Moderat. Rigtbærende
 Frugten: Stor, fin spisemorel
 Plukkes og spises sidst i juli
 Bestøves af sig selv

**Vejledning i plantning
 og pasning
 - spørg os gerne**

Victor


Væksten: Moderat
 Sundhed: God. Meget rigtbærende
 Frugten: Fin spisemorel
 Plukkes og spises omkring 20. juli
 Bestøves af: Büttners Rote, Merton Glory, Stella, Sunburst m. fl.

Frugtbuske-pynt og gavn

De allerfleste frugtbuske plantes alene for frugtens skyld, men flere af dem har også andre gode egenskaber. Tænk bare på hyldens blomst i juni, den dufter pragtfuldt. De fleste

fersken har flotte blomster, og ribs, solbær og stikkelsbær på stamme er kønne små træer, som nemt kan indpasses i prydhaven. Blåbær gror bedst i ren sphagnum og plantes


derfor i surbundsbedet, hvor de pynter både i blomstringstiden og frugttiden. Og så smager de naturligvis godt.



Glen Moy

HINDBÆR


Væksten: Kraftigt voksende, med underjordiske udløbere
Sundhed: God, meget frugtbar
Frugten: Fast, sød, stor
Plukkes: Modner fra midten af juli, lang høstperiode



Titania

SOLBÆR

Væksten: Kraftig, opret
Sundhed: God
Frugten: Store, søde bær, tidlig



Redhaven

FERSKEN


Væksten: Lille træ, espalieres oftest
Sundhed: God, navnlig ved dyrkning i drivhus
Blomsten: Stor, rosa, før løvspring
Frugten: Stor, gul med rød kind
Plukkes: Aug.-sept.
Selvbestøvende



Øjebyn

SOLBÆR

Væksten: Mellemstor busk
Sundhed: God
Frugten: Store bær
Plukkes: Juli-aug.



Stanza

RIBS


Væksten: Middelkraftig, opret
Sundhed: God
Frugten: Tidlig og frugtbar



Vaccinium corymbosum

BLÅBÆR

Væksten: Som en lille ribs- el. solbærbusk
Blomsten: Små, hvide klokker, maj-juni
Frugten: Som store solbær, aug.-sept.
Løv: Grønt, gule-røde høstfarver
Sol, surbundsplante - plantes i rigelig sphagnum



Rolanda

STIKKELSBÆR

Væksten: Middelkraftig, bred vækst, kun få torne
Sundhed: God, resistent mod stikkelsbærrøber
Frugten: Røde bær i juli, rigtbærende




Thornfree

TORNFR I BROMBÆR

Væksten: Tornfri, middelkraftig, rankende, bør espalieres
Sundhed: God, lidt vintersart
Frugten: Stor og regelmæssig
Plukkes: Okt.

**Egen frugt
smager bedst**



Rabarber

De tidligste rabarber er de lækreste. Stilkene er skøre, og syreindholdet er lavt. Det er derfor en god idé at høste rabarber til hele året i det tidlige forår. Snit rabarberne i stykker, og læg dem i pose i fryseren, så er der forårsrabarber til hele året.



Autumn Bliss

Efterårsbærende hindbær


Bærer frugt på et-årige skud. Nærmere kan det ikke være. Frugten kommer om efteråret - en spændende tid med hindbær. Meget store og velsmagende frugter.



Storfrugtet hyld

HYLD


Væksten: Kraftig, bred, opret busk
Blomster: Store, hvide skærme i juni
Frugten: Store klaser, modner ensartet
Dyrkning: Trives overalt, kvitterer godt for kraftig gødning



Invicta

STIKKELSBÆR


Væksten: Kraftig, opretvoksende, let overhængende grene
Frugten: Lysegrønne bær, ægformede. Små hårede spisebær
Plukkes: Fra midten af juni
I øvrigt: Resistent mod stikkelsbærdræber



'Schuyler'

VINDRUE

Væksten: Kraftigvoksende slyngplante
Frugten: Blå, middelstore, søde druer i ret løs klase
Plukkes: Begyndelsen af sept. i drivhus, slutningen af september på sydmur
I øvrigt: Dyrkes i espalier i koldt drivhus eller på en lun sydmur



Bærfrugt i plukkehøjde

Solbær, ribs og stikkelsbær fås både i den traditionelle buskformede udgave og som små stammede træer. De stammede frugtbuske er kønne, og de er nemme at plukke. Plant dem gerne blandt havens prydbuske.